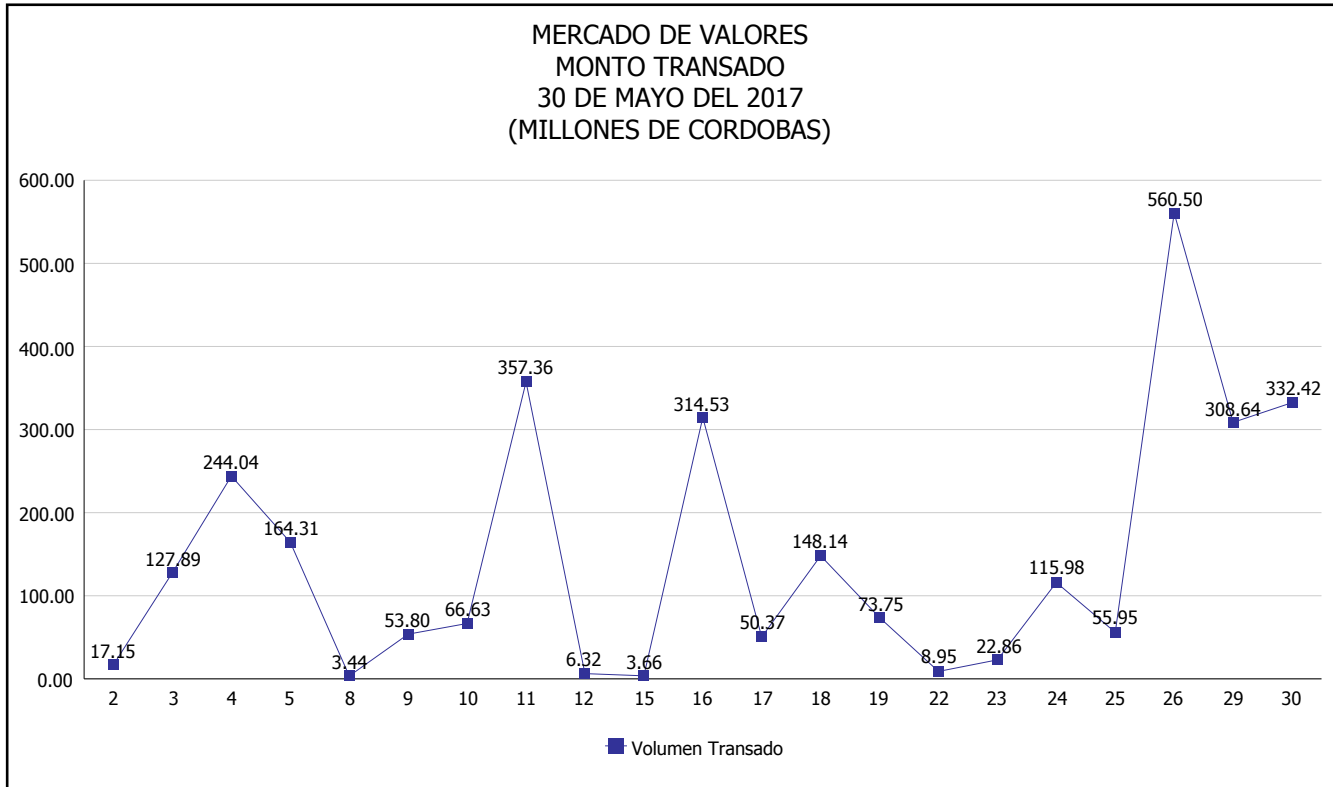


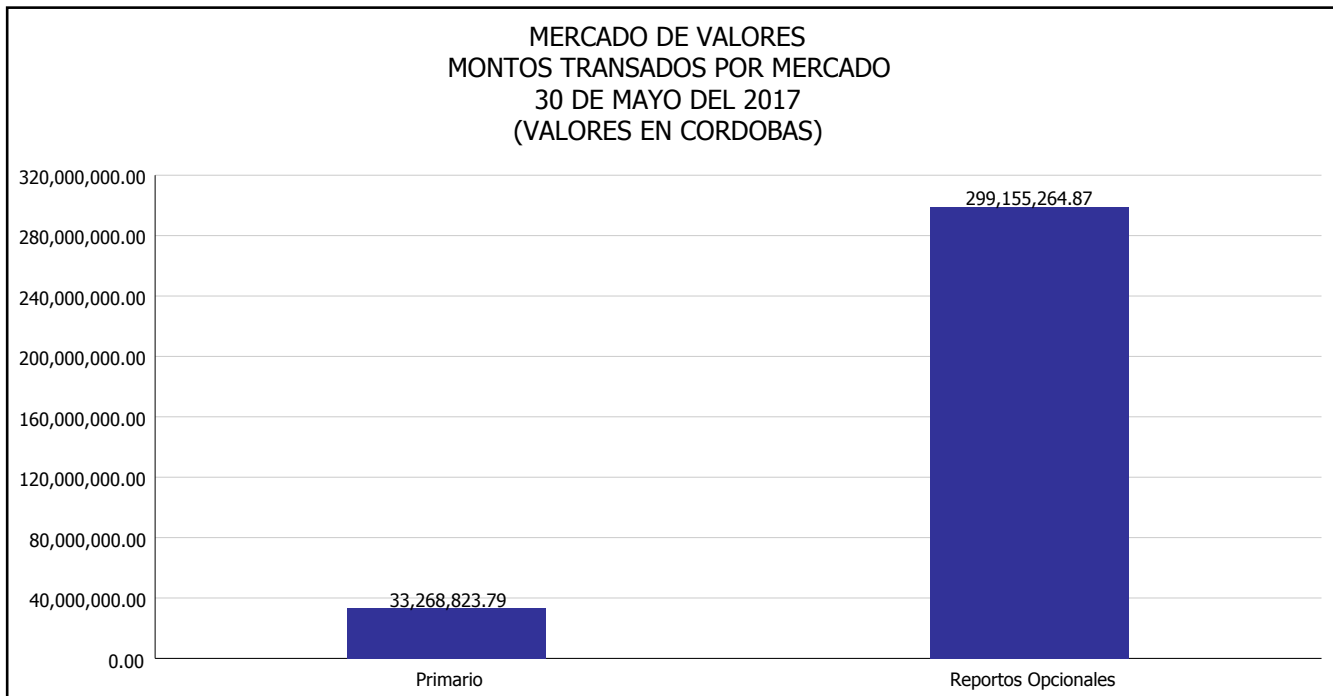


INTENDENCIA DE VALORES INFORME DIARIO MERCADO DE VALORES DE NICARAGUA

Superintendencia de Bancos y de Otras
Instituciones Financieras de Nicaragua



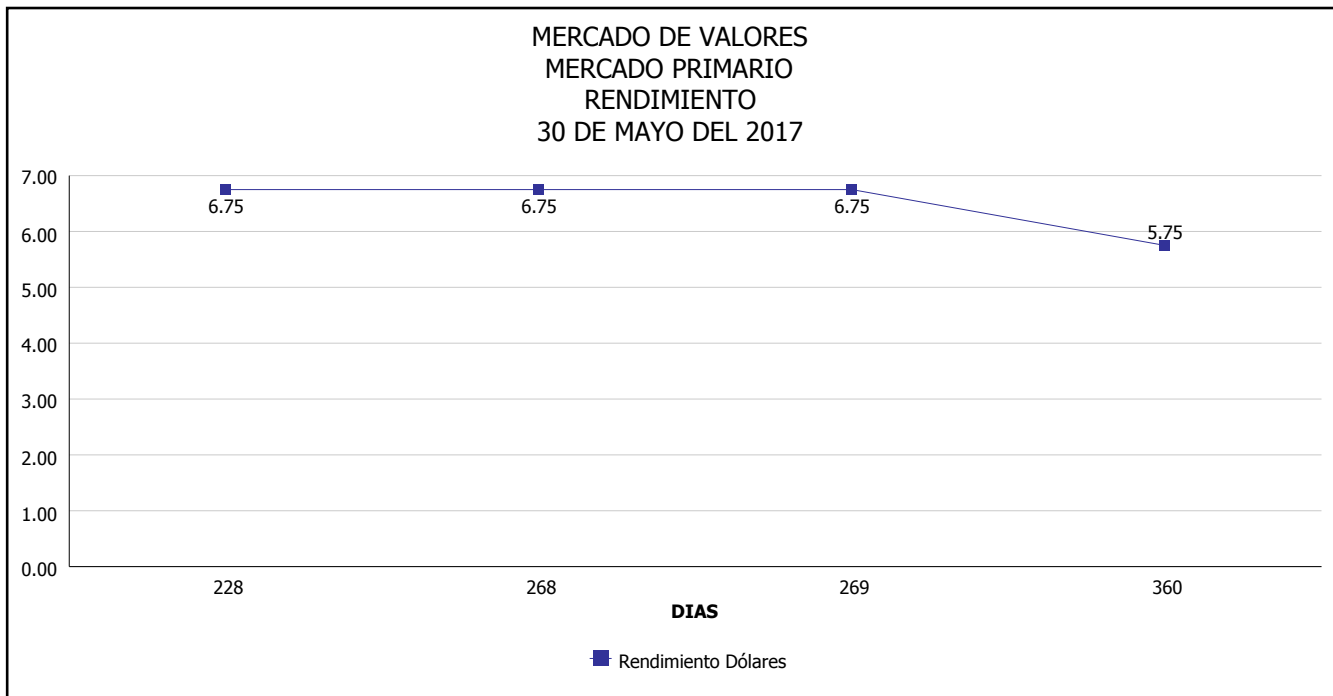
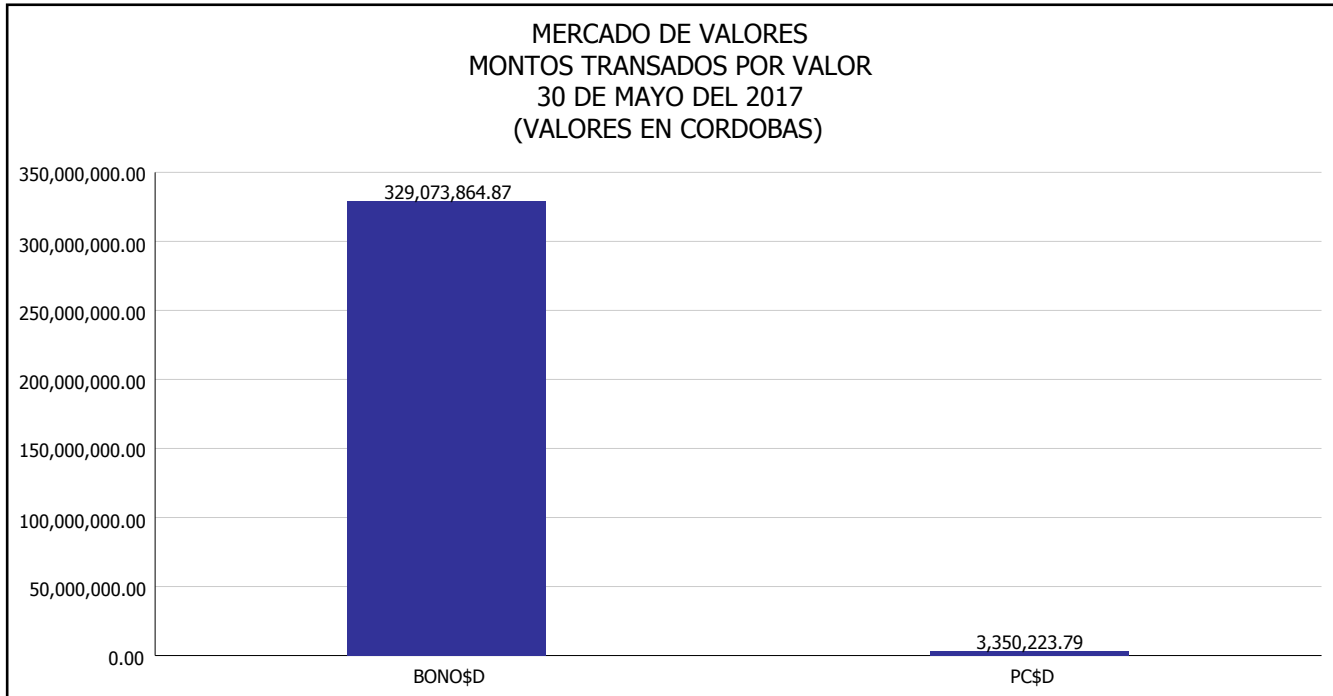
Del 2 al 30 de Mayo del 2017, en el mercado de valores se han transado C\$ 3,036,678,796.59





INTENDENCIA DE VALORES INFORME DIARIO MERCADO DE VALORES DE NICARAGUA

Superintendencia de Bancos y de Otras
Instituciones Financieras de Nicaragua

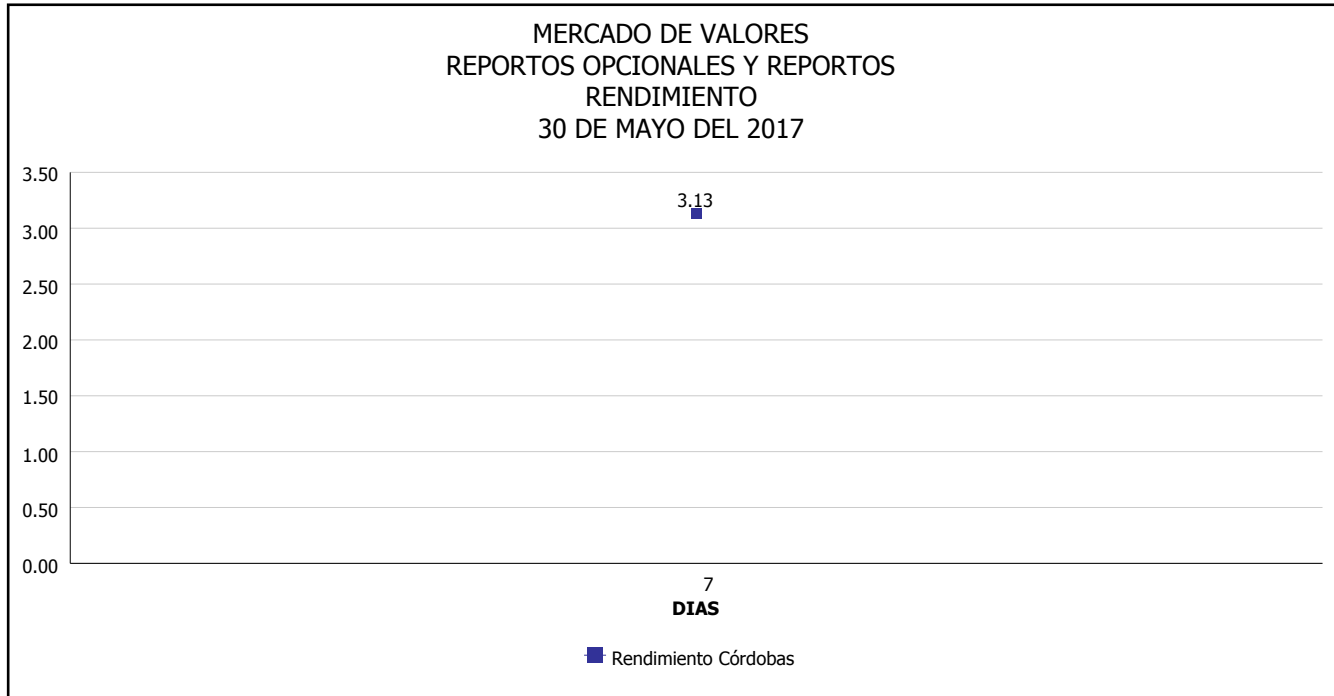


*Para los BPI se presentan años al vencimiento



INTENDENCIA DE VALORES INFORME DIARIO MERCADO DE VALORES DE NICARAGUA

Superintendencia de Bancos y de Otras
Instituciones Financieras de Nicaragua



Fuente: Bolsa de Valores de Nicaragua



Superintendencia de Bancos y de Otras
Instituciones Financieras de Nicaragua

**INTENDENCIA DE VALORES
INFORME DIARIO
MERCADO DE VALORES DE NICARAGUA**

HECHOS RELEVANTES EN MERCADOS INTERNACIONALES

Nueva York, 30 may (EFE).- Wall Street cerró hoy a la baja y el Dow Jones de Industriales, su principal indicador, cedió un 0.24%, mientras que sus otras dos referencias interrumpieron una racha alcista de siete días consecutivas.

Al cierre de la sesión, el Dow Jones bajó 50.81 puntos y acabó en 21,029.47, el selectivo S&P 500 retrocedió un 0.12% hasta 2,412.91 unidades y el índice compuesto del mercado Nasdaq se dejó un 0.11% hasta 6,203.19 enteros.

Los operadores en el parqué neoyorquino apostaron por las ventas desde los primeros compases de la jornada, en una sesión que estuvo marcada por el descenso del precio del petróleo en los mercados internacionales y el mal resultado de los bancos.

El barril de Texas, de referencia en Estados Unidos, bajó un 0.28% y cerró en 49.66 dólares, mientras que el crudo Brent, de referencia en Europa, descendió un 0.59% hasta 51.84 dólares.

Los sectores en Wall Street terminaron divididos entre los descensos del energético (-1.07%), el financiero (-0.47%), el de materias primas (-0.02%), el industrial (-0.01%) y los avances del de telecomunicaciones (0.38%) y el tecnológico (0.25%).

Los bancos Goldman Sachs (-1.96%) y JPMorgan (-1.71%) lideraron las pérdidas en el Dow Jones, por delante de Chevron (-0.63%), Exxon Mobil (-0.55%), UnitedHealth (-0.51%), IBM (-0.50%), American Express (-0.48%) y United Technologies (-0.48%).

Al otro lado de la tabla encabezó las ganancias Verizon (1.94%), por delante de 3M (0.88%), Microsoft (0.64%), Nike (0.63%), Cisco (0.57%), Procter & Gamble (0.17%), Boeing (0.16%), Johnson & Johnson (0.15%) y Coca-Cola (0.09%).

Al cierre de la sesión bursátil, el oro bajaba a 1,265.3 dólares la onza, la rentabilidad de la deuda pública a diez años descendía al 2.212 % y el dólar perdía terreno frente al euro, que se cambiaba a 1.1194 dólares.

PRINCIPALES ÍNDICES BURSÁTILES EE-UU				
	CIERRE DEL DIA		VARIACIONES	
ÍNDICES	26/05/2017	30/05/2017	ABSOLUTA	RELATIVA
Dow Jones	21,080.28	21,029.47	-50.81	-0.24%
Nasdaq	6,210.19	6,203.19	-7.00	-0.11%
S&P	2,415.82	2,412.91	-2.91	-0.12%